



REGULAMENTO FPTAC COMPETIÇÕES OFICIAIS DE COMPAK SPORTING

Baseado no

Reglement International du Compak® Sporting

FITASC - 01/01/2024

FEDERAÇÃO PORTUGUESA DE TIRO COM ARMAS DE CAÇA

Alameda António Sérgio, 22 - 8º C * 1495-132 * Algés * Portugal

☎ 21.4126160 * 📠 21.4126162

<https://www.fptac.pt>

fptact@fptac.pt



REGULAMENTO FPTAC COMPETIÇÕES OFICIAIS DE COMPAK® SPORTING

CAPÍTULO I GENERALIDADES

O Compak® Sporting é uma disciplina de tiro desportivo sobre alvos artificiais (pratos).

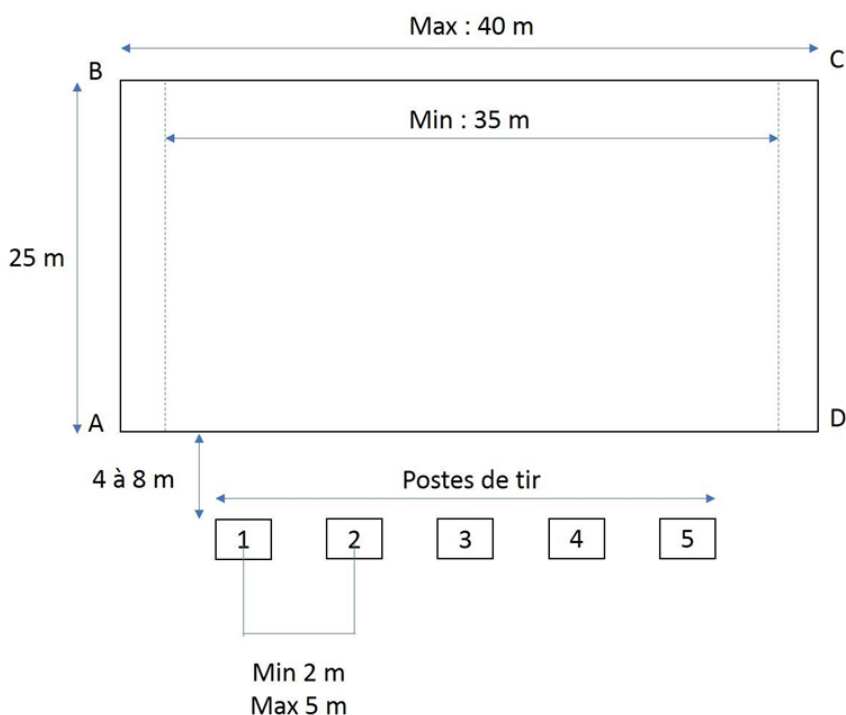
“Compak® Sporting” é uma marca registada com regulamento desportivo protegido e registado, propriedade da FITASC.

CAPÍTULO II CAMPOS DE TIRO

2.1 Terreno

O terreno é delimitado por uma área retangular de voo obrigatório para os pratos, com o mínimo 35 m e no máximo 40 m de largura, e 25 m de profundidade (ver diagrama abaixo).

Esta área será marcada no solo por 4 estacas de aproximadamente 50 cm de altura, tendo no topo uma bandeirola ou outro tipo de marca visível, com a finalidade de facilitar o trabalho dos marcadores e para controle por parte dos atiradores. Estas serão colocadas nos cantos do retângulo, no sentido horário dos ponteiros de um relógio, partindo da esquerda para a direita: AB-BC-CD- DA.



2.2 Posições de tiro

As cinco posições de tiro serão constituídas por quadrados de 1m x 1m, alinhados e espaçados entre si,



REGULAMENTO FPTAC COMPETIÇÕES OFICIAIS DE COMPAK® SPORTING

de 2 a 5 metros, de centro a centro.

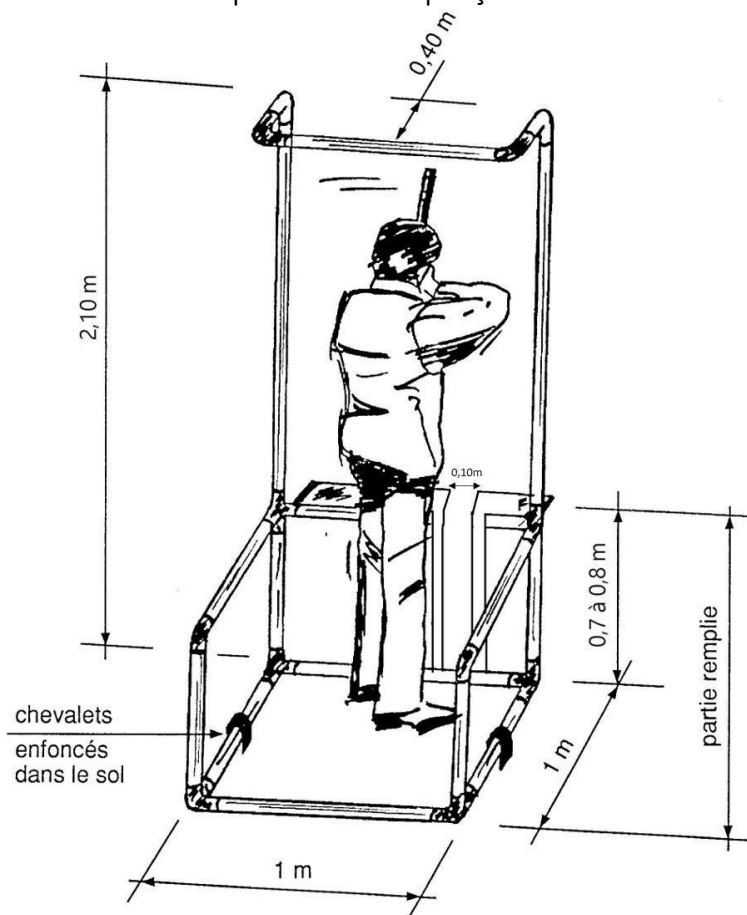
A linha que liga a frente das cinco posições de tiro, deve estar situada entre 4 e 8 metros, para trás e paralelamente à linha AD do retângulo

A posição de tiro n.º 3 deve estar ao centro da base AD do retângulo.

Devem obrigatoriamente ser colocados “Limitadores de Ângulo de Tiro” (L.A.T.) em cada posição de tiro, para garantir a segurança geral.

Estes Limitadores de Ângulo de Tiro, serão de um modelo recomendado (ver figura), sendo que devem:

- Limitar eficazmente os ângulos de tiro laterais;
- Limitar eficazmente o ângulo de tiro na vertical;
- Impedir que os atiradores avancem para a frente da posição de tiro.



Construção em tubos PVC de cor, Ø 50 mm.

Tubos direitos + curvas encaixadas.

A parte inferior pode ser cheia de água ou areia ou fixada ao solo.

2.3 Dispositivos de lançamento

As máquinas poderão ser comandadas, seja manualmente, seja por um sistema de telecomando, ou por um sistema do tipo *phono-pull*.

No caso de comando manual, o prato deve ser lançado imediatamente ao pedido do atirador, podendo o atraso ser de 0 a 3 segundos.



FEDERAÇÃO PORTUGUESA DE TIRO COM ARMAS DE CAÇA

REGULAMENTO FPTAC COMPETIÇÕES OFICIAIS DE COMPAK® SPORTING

No caso de existir um sistema de *phono-pull*, este deverá estar equipado com um temporizador, e o atraso para a saída do prato será de 0,5 segundos.

Recomenda-se utilizar, no mesmo campo de Compak, máquinas que tenham o mesmo tempo de resposta ao comando de saída dos pratos.

Nas competições internacionais de Compak em linha, os sistemas de *phono-pull*, arbitragem eletrónica, e de gestão de resultados, terão de ser homologados e aprovados pela FITASC.

2.4 Máquinas

Num campo de Compak® Sporting serão utilizadas 6 máquinas.

Essas máquinas podem ser manuais, semiautomáticas ou automáticas.

As máquinas serão designadas por letras ou números (A, B, C, D, E, F ou 1, 2, 3, 4, 5, 6), da esquerda para a direita, com uma placa que identifique e indique, de forma clara, a sua posição.

A localização das máquinas é livre, mas terá de haver especial atenção nas trajetórias dos pratos lançados, para não pôr em perigo os atiradores, os árbitros, os funcionários e os espectadores, considerando também a possibilidade de existirem pratos nulos.

No caso de existir uma máquina colocada atrás das posições de tiro, esta deverá estar elevada no mínimo a 4 metros, em relação ao nível das posições de tiro.

Todos os pratos, num dos momentos da sua trajetória, com pouco vento, têm obrigatoriamente de sobrevoar uma parte do retângulo ABCD.

CAPÍTULO III PRATOS E TRAJETÓRIAS

3.1 Trajetórias

Deverão ser as mais variadas possível: ascendentes, descendentes, de saída, de entrada, *chandelles*, coelhos, etc.

Cada prato simples, deverá poder ser atirado com dois tiros, em cada uma das cinco posições de tiro, com toda a segurança para os atiradores, árbitros, pessoal de campo e espectadores.

Dois tipos de trajetória compõem um percurso de Compak Sporting:

3.1.1 Trajetórias obrigatórias:

- Uma trajetória da esquerda para a direita, atravessando os lados AB e CD;
- Uma trajetória da direita para a esquerda, atravessando os lados CD e AB;
- Uma trajetória de saída, atravessando o lado BC. (Esta trajetória pode ser de três tipos):
 - Máquina do fosso ou colocada no solo à frente das posições de tiro;
 - Máquina Normal colocada no retângulo;
 - Máquina elevada, atrás das posições de tiro (Torre).



FEDERAÇÃO PORTUGUESA DE TIRO COM ARMAS DE CAÇA

REGULAMENTO FPTAC COMPETIÇÕES OFICIAIS DE COMPAK® SPORTING

3.1.2 Trajetórias livres:

Serão marcadas ao critério da organização, e em função do terreno. As trajetórias devem ser as mais variadas possível.

As trajetórias do Compak Sporting são trajetórias curtas, de modo a não interferir com os campos de Compak adjacentes.

3.2 Pratos

Podem ser utilizados todos os tipos de pratos, normais ou especiais (batidas de 60mm ou 90mm, coelho, *flash*, *rocket*, etc.)

A cor deverá ser escolhida de modo a torná-los o mais visíveis possível, relativamente aos fundos que os envolvem e ambiente circundante

Recomenda-se a não utilização de batidas em trajetórias muito curtas.

3.3 Definição dos doubles

3.3.1 Doble ao tiro

Dois pratos lançados de uma ou duas máquinas diferentes, em que o lançamento do primeiro prato é feito ao pedido do atirador, o segundo prato será lançado ao som do tiro disparado ao primeiro prato, dentro de um limite de tempo de acordo com o artigo 2.3.

3.3.2 Doble simultâneo

Dois pratos lançados ao mesmo tempo, ao pedido do atirador, de duas máquinas diferentes.

3.3.3 Nos doubles, só se pode utilizar um cartucho por prato. É proibido dobrar o tiro ao primeiro prato

Num **doble ao tiro**, se forem atingidos os dois pratos com um único tiro, o resultado do primeiro prato é registado e o segundo prato será nulo/*no bird*. O doble terá de ser repetido.

Num **doble simultâneo**, o atirador poderá escolher a qual dos pratos atira em primeiro lugar.

Num **doble simultâneo**, se os dois pratos forem partidos com um único tiro, o doble será considerado nulo/*no bird*. O doble terá de ser repetido. À terceira vez consecutiva que o doble seja partido com um único tiro, pelo mesmo atirador, o doble será considerado **zero-zero**.

CAPÍTULO IV JÚRI

O Júri para as Competições oficiais será constituído por três elementos indicados pela Direção da FPTAC, não podendo estes estar relacionados com o clube organizador.

Os membros do Júri não poderão abster-se de tomar posição sobre todos os assuntos que vierem a ser colocados à sua apreciação.

É função do Júri, durante a competição, verificar se estão a ser cumpridos os Regulamentos e Normas



FEDERAÇÃO PORTUGUESA DE TIRO COM ARMAS DE CAÇA

REGULAMENTO FPTAC COMPETIÇÕES OFICIAIS DE COMPAK® SPORTING

Oficiais, sendo sua obrigação relatar à FPTAC as anomalias verificadas.

Para cada competição, o Clube Organizador designará um Diretor de Campo, que será o elo de ligação entre a organização e o Júri de Competição.

CAPÍTULO V CAMPOS/MARCAÇÕES

Nas competições nacionais a 200 pratos, 2 dias:

- a. 3 campos com 3 pratos simples e 1 dobre ao tiro;
- b. 1 campo com 3 pratos simples e 1 dobre simultâneo;
- c. 3 campos com 1 prato simples e 2 dobres ao tiro;
- d. 1 campo com 1 prato simples e 2 dobres simultâneos.

Nas competições nacionais a 100 pratos, 1 dia:

- a. 1 campo com 3 pratos simples e 1 dobre ao tiro;
- b. 1 campo com 3 pratos simples e 1 dobre simultâneo;
- c. 1 campo com 1 prato simples e 2 dobres ao tiro;
- d. 1 campo com 1 prato simples e 2 dobres simultâneos.

As marcações das trajetórias dos pratos serão feitas antes do início das competições, pelos responsáveis pela marcação e com a presença de um responsável pelo campo de tiro, tendo em conta a segurança e as regras pré-estabelecidas para as trajetórias dos pratos.

Todos os campos serão verificados por elementos do Júri, antes do início das competições.

CAPÍTULO VI TREINOS

Os pratos que se atiram em treino poderão ser atirados em competição (mesmo prato e mesma trajetória). A decisão de alteração dos pratos e trajetórias dos treinos para a competição é da responsabilidade da entidade organizadora da competição.

As grelhas de tiro (menus) utilizadas nos treinos, devem ser diferentes das utilizadas na competição.

CAPÍTULO VII VESTUÁRIO

7.1 Regras de utilização de vestuário

Os atiradores têm a obrigação de se apresentar, no posto/zona de tiro, vestidos de forma adequada à participação num evento público.



FEDERAÇÃO PORTUGUESA DE TIRO COM ARMAS DE CAÇA

REGULAMENTO FPTAC COMPETIÇÕES OFICIAIS DE COMPAK® SPORTING

Os calções curtos são proibidos, apenas calções longos (tipo Bermudas com a máximo 5 cm acima do joelho) são autorizados.

As camisolas têm de ter mangas, que podem ser curtas, com ou sem colarinho, mas pelo menos com gola mínima (tipo *t-shirt*).

O tronco nu por baixo do colete de tiro é proibido.

Por razões de segurança, o uso de sandálias é proibido, durante treinos e competições.

7.2 Dorsais

O dorsal é de uso obrigatório, e deve ser colocado nas costas do atirador, entre os ombros e a cintura, de forma a que seja visível na sua totalidade.

Nenhum atirador poderá atirar sem dorsal

Qualquer violação desta regra será punida com um primeiro "AVISO" do árbitro. Qualquer falha na correção da sua aparência resultará em sanções adicionais, podendo ir até à exclusão da prova, por decisão do Júri de Competição.

CAPÍTULO VIII HORÁRIOS / ORDEM DE TIRO

Os horários e ordem de tiro serão publicados no site da FPTAC e no local da realização das provas, no dia anterior ao início das mesmas.

Os atiradores são responsáveis pelo cumprimento dos seus horários.

Os horários estipulados e publicados são meramente informativos, os atiradores terão de se manter informados sobre o avanço ou atraso dos campos. Aconselha-se a ida para os campos de tiro 30 minutos antes do horário oficial

CAPÍTULO IX ATRASO DE UM ATIRADOR

Ao chegar a sua vez, o atirador deve estar pronto para atirar imediatamente. Deve ter consigo todo o equipamento necessário, bem como as munições para a série completa.

Competição por esquadras:

Se um atirador está atrasado, e o atirador da posição 1 já atirou ao 1º prato, então o resultado do atirador atrasado será de 25 zeros (com a exceção de ser o atirador da posição de espera, aí poderá iniciar normalmente entrando na posição 1, na primeira rotação de atiradores).

Competição em linha:

Se um atirador se atrasar e o atirador com o dorsal a seguir ao seu já tiver atirado ao 1º prato da 1ª posição, então o resultado do atirador atrasado será de 25 zeros.

Em qualquer das situações anteriores, o árbitro não deverá procurar o atirador ausente. Se o atirador



FEDERAÇÃO PORTUGUESA DE TIRO COM ARMAS DE CAÇA

REGULAMENTO FPTAC COMPETIÇÕES OFICIAIS DE COMPAK® SPORTING

julgar que tem uma razão válida para o seu atraso, DEVE:

- Apresentar ao júri uma reclamação por escrito, acompanhada com o valor de caução estipulado;
- Se o júri considerar que a razão apresentada é válida, o atirador será integrado noutra esquadra de modo a atirar aos 25 pratos em falta. Ser-lhe-á devolvido o valor total da caução;
- Se o júri considerar que a razão apresentada não é válida, o resultado será de 25 zeros, e o valor da caução não será devolvido;
- Aceitar a decisão do júri.

CAPÍTULO X ENSAIO DAS ARMAS

Antes de atirar em competição, o atirador pode, se desejar, testar o funcionamento da sua arma, numa posição especialmente preparada pela organização da prova, para esse efeito. Não é permitido o ensaio das armas, na posição de tiro, antes do início da série.

CAPÍTULO XI EMPRÉSTIMO DE UMA ARMA

Excepcionalmente admite-se que, em caso de mau funcionamento da sua espingarda, o atirador possa atirar com a espingarda de outro atirador que não faça parte do seu grupo para terminar a sua série, com o acordo deste último e do árbitro.

CAPÍTULO XII UTILIZAÇÃO DE UMA ESPINGARDA POR VÁRIOS ATIRADORES

É proibida a utilização da mesma arma, por vários atiradores, no mesmo grupo.

CAPÍTULO XIII DESEMPATES

Os elementos do Júri, em conjunto com o Diretor de Campo, decidem qual ou quais os campos onde se irão realizar os desempates.

Os desempates são feitos numa série de 25 pratos.

Os desempates serão realizados num campo de Compak com 1 prato simples e 2 doubles simultâneos em cada posição.

Os desempates serão realizados para os 3 primeiros lugares da classificação geral/open, para os 3 primeiros lugares de cada escalão, e para os 3 primeiros lugares de cada categoria (quando exista competição por categorias).

Nas competições por equipas, os desempates serão feitos pelo resultado obtido no(s) campo(s) de desempate, designados pelo Júri, em cada prova.



FEDERAÇÃO PORTUGUESA DE TIRO COM ARMAS DE CAÇA

REGULAMENTO FPTAC COMPETIÇÕES OFICIAIS DE COMPAK® SPORTING

Caso os atiradores se mantenham empatados depois de completarem a 1ª série de 25 pratos, passam a uma 2ª série, mas em “morte súbita”, sendo eliminados ao primeiro zero. Os atiradores têm de atirar ao mesmo número de pratos (ver Anexo 6).

Caso os atiradores que desempatam para a classificação geral/open sejam do mesmo escalão ou categoria, o resultado do desempate contará para todas as classificações onde estejam envolvidos.

CAPÍTULO XIV PAUTAS

As pautas (folhas de marcação de resultados) para a competição em campos de Compak, por esquadras até 6 atiradores, serão similares às apresentadas no Anexo 1.

Para o Compak em linha, com marcação de resultados feita manualmente, as pautas serão idênticas às que estão representadas no Anexo 2.

Para o Compak em linha, gerido por sistema eletrónico, os resultados serão apresentados num écran (televisor). Os atiradores confirmam o resultado, e assinam uma pauta do tipo da que se encontra representada no Anexo 3.

Os ZEROS serão anunciados pelo árbitro, com voz audível e perceptível, ou por um sinal sonoro, permitindo aos atiradores protestar imediatamente, em caso de desacordo com a decisão do árbitro.

Os pratos “ZERO” serão marcados na pauta com o símbolo “0”, e os pratos “BOM” por um símbolo “X”.

Em todos os casos, o atirador é obrigado a assinar a pauta no final da sua série.

CAPÍTULO XV EXECUÇÃO DE UMA SÉRIE

15.1 Séries de tiro

Uma série de tiro é composta por 25 pratos, ou seja, 5 pratos diferentes por posto de tiro, numa das seguintes formas:

- 5 (cinco) pratos simples;
- 3 (três) pratos simples e 1 (um) doble (ao tiro ou simultâneo);
- 1 (um)prato simples e 2 (dois) doubles (ao tiro ou simultâneos).

15.2 Grelhas de tiro/menus

Os menus estão expostos em cada posição de tiro, escritos de forma que sejam facilmente legíveis pelo atirador.

Os pratos simples podem ser escolhidos por qualquer ordem.

O primeiro prato de um doble é obrigatoriamente o último prato a ser atirado na posição anterior.

Se a esquadra de tiro tiver menos de seis atiradores, o último prato da posição vazia deverá ser mostrado



FEDERAÇÃO PORTUGUESA DE TIRO COM ARMAS DE CAÇA

REGULAMENTO FPTAC COMPETIÇÕES OFICIAIS DE COMPAK® SPORTING

ao próximo atirador, caso este assim o pretenda.

As grelhas de tiro pré-estabelecidas estão disponíveis no Anexo 4.

Exemplo de menu: grelha nº 10 (3 simples e 1 doble ao tiro):

Posição 1	Posição 2	Posição 3	Posição 4	Posição 5	
B	D	A	F	C	Simple
E	B	D	A	F	Simple
C	E	B	D	A	Simple
A- F	F- C	C-E	E- B	B- D	Doble ao tiro

Este é apenas um exemplo, mas todas as combinações são possíveis, desde que sejam respeitadas as regras anteriormente enunciadas.

15.3 Esquadras de tiro e grupos de atiradores

Compak® Sporting por esquadra: uma esquadra de tiro é composta, no máximo, por 6 atiradores.

Compak® Sporting em linha: um grupo é composto pelo total dos atiradores em competição divididos pelo número de campos existentes.

15.4 Processo de tiro de uma série por esquadra (ver Anexo 5)

Os atiradores que compõem a esquadra, posicionam-se nos postos de tiro pela ordem definida na pauta.

Serão mostrados os pratos simples de A a F, bem como os doubles simultâneos, à primeira esquadra da manhã, da seguinte forma:

1. O atirador da 1ª posição pede os pratos simples de A a F (2 pratos de cada no máximo);
2. O árbitro mostra todos os doubles simultâneos, da posição 1 até à 5.

O árbitro indica o início do tiro ao atirador da 1ª posição.

Em caso existir uma interrupção no tiro superior a 10 minutos, o árbitro terá de mostrar novamente os 6 pratos simples.

O atirador que se encontra na posição de espera, entra na 1ª posição após o atirador da 5ª posição terminar de atirar. Todos os atiradores avançam uma posição, havendo rotação até atirarem todos nas 5 posições de tiro e completarem os 25 pratos do campo.

A posição da arma, no momento em que o atirador pede o prato, é livre (pode ter a arma no ombro ou não).

Deve-se atirar a todos os pratos com a arma “encarada”, apoiada no ombro.

Os pratos têm de ser atirados pela ordem apresentada no menu (pratos simples e doubles).

O atirador tem 10 segundos para pedir o seu prato simples ou doble, após o atirador da posição anterior ter terminado de atirar.



FEDERAÇÃO PORTUGUESA DE TIRO COM ARMAS DE CAÇA

REGULAMENTO FPTAC COMPETIÇÕES OFICIAIS DE COMPAK® SPORTING

O árbitro deve indicar, ao atirador da 1ª posição, a sua vez de atirar.
Quando o atirador da 5ª posição termina de atirar aos 5 pratos, desloca-se pela traseira das posições, com a arma aberta e descarregada, e coloca-se na posição de espera, atrás da posição 1.

Os outros atiradores movimentam-se para a posição seguinte.

O atirador que está na posição de espera ocupará a posição 1.

A mudança de posições entre os atiradores, só poderá acontecer depois do atirador da posição 5 ter terminado de atirar. Os atiradores devem manter-se nos seus postos de forma a não prejudicar a prestação dos outros atiradores em ação.

É sempre o atirador da posição 1 que começa cada série de 5 pratos.

A mudança de posto é feita OBRIGATORIAMENTE com a arma ABERTA e DESCARREGADA.

15.5 Processo de tiro em linha

15.5.1 Doble ao tiro

O 1º atirador entra para a posição 1, o 2º atirador fica na posição de espera, o árbitro fica à esquerda da posição 1 sem atrapalhar o 1º atirador.

15.5.2 O árbitro mostra os pratos simples de A a F, duas vezes no máximo e a pedido do 1º atirador. O árbitro dá início à competição.

O 1º atirador pede e atira a todos os pratos simples, pela ordem do menu.

15.5.2.1 O árbitro mostra o primeiro prato do doble ao tiro até que o atirador esteja na 5ª posição. Em seguida o atirador executa o doble ao tiro. Repete este processo se houver um segundo doble ao tiro.

15.5.2.2 O referido no ponto 2 é repetido até que todas as posições de tiro estejam ocupadas, ou seja, mostrar o primeiro prato do(s) doble(s) ao atirador que começou na 1ª posição até terminar a sua série de 25 pratos.

15.5.3 Doble simultâneo

15.5.3.1 Conforme explicado no nº 1 do ponto anterior, o árbitro mostra ao 1º atirador os pratos simples de A a F e o(s) doble(s) simultâneo(s), da posição 1 até à posição 5.

O árbitro dá início à competição.

15.5.3.2 A partir do 2º atirador, o árbitro mostra o primeiro prato da doble simultâneo ao atirador da 1ª posição, até que esteja ocupada a posição 5. Repete o processo se houver um segundo doble. O mesmo terá de ser feito para o último atirador.

Contudo, se o tiro for interrompido por mais de 10 minutos, o árbitro mostrará os 6 pratos simples.



CAPÍTULO XVI EQUIPAMENTO DE TIRO

16.1 Armas

São admitidas todas as armas de caça, com cano de alma lisa, de calibre 12 (ou inferior) e comprimento de cano igual ou superior a 66 cm. Não é permitido o uso de armas de repetição (sistema de "bomba" ou "pump").

Os modelos semiautomáticos deverão estar equipados com um dispositivo que impeça a ejeção de cartuchos vazios, de forma a não perturbar os outros atiradores.

As armas semiautomáticas só podem estar carregadas com o máximo de 2 cartuchos.

O uso de bandoleiras e correias nas armas é proibido.

É proibido o uso de miras, aparelhos de visão e câmaras de filmar/fotografar acopladas à arma.

A troca de arma (total ou parcial), de choques amovíveis ou de canos, é proibida durante uma mesma série, mas autorizada entre séries.

16.2 Munições

A carga do cartucho é limitada a 28 gramas de chumbo, com tolerância de + 2%.

Os bagos de chumbo devem ter forma esférica, com diâmetro regular entre 2 e 2,5 mm, com tolerância de mais ou menos 0,1 mm.

É proibida a utilização de cartuchos recarregados.

É proibido o uso de cartuchos dispersantes e tracejantes.

A mistura de bagos de chumbo de diferentes qualidades e dimensões é proibida.

É proibida a utilização de pólvora preta.

É obrigatória a colocação dos cartuchos vazios nos recipientes para o lixo. Os atiradores que utilizam armas semiautomáticas são obrigados, ao sair da posição, a recolher os seus cartuchos vazios e colocá-los no lixo. O não cumprimento desta regra resultará nas sanções habituais (cartão amarelo/cartão vermelho).

16.3 Proteções auditivas

Os atiradores, árbitros, funcionários e elementos do público que se encontrem num campo de Compak® Sporting, devem usar proteções auditivas.

Os atiradores que se apresentem na posição de tiro, sem proteções auditivas, não poderão atirar.

16.4 Óculos de Proteção

Atiradores, árbitros e funcionários têm, obrigatoriamente de usar óculos de proteção.

Os atiradores que comparecerem na posição de tiro sem óculos de proteção, não poderão atirar.



REGULAMENTO FPTAC COMPETIÇÕES OFICIAIS DE COMPAK® SPORTING

CAPÍTULO XVII ÁRBITROS

Os árbitros que participam em competições devem:

- Respeitar e fazer respeitar os regulamentos;
- Serem íntegros e independentes nas suas avaliações e decisões;
- Devem escolher um local que lhes permita julgar e aplicar, nas melhores condições, todas as regras;
- Todas as suas decisões deverão ser anunciadas de forma a que o atirador as perceba e entenda;
- Deve ouvir as reclamações dos atiradores, cordialmente, mas sem se deixar influenciar;
- Fazer-se acompanhar dos regulamentos oficiais do Compak Sporting.

Os árbitros devem ser reconhecidos e aprovados pelo júri, antes do início das competições;
Os árbitros devem ter sido formados pela FPTAC/FITASC e estar devidamente identificados;
O árbitro deve garantir a ordem e o respeito nos campos de tiro;
O árbitro deve julgar os resultados do tiro, podendo ser ajudado pelos árbitros auxiliares;
Os zeros devem ser anunciados por um sinal sonoro.

Se o atirador discordar da decisão do árbitro, o protesto deverá ser feito imediatamente e antes de o atirador seguinte pedir o(s) seu(s) prato(s), levantando o braço na posição de tiro dizendo "PROTESTO". O atirador deve expressar a razão da sua reclamação.

O árbitro deve interromper o tiro e manifestar de imediato, qual a sua decisão definitiva.

Se o árbitro tem a certeza do seu julgamento, tem de confirmar de imediato a sua decisão, que passa a ser definitiva, sem possibilidade de recurso.

Se o árbitro tiver dúvidas no seu julgamento, pode consultar para obter informação:

- Os árbitros auxiliares,
- Outros atiradores que participam no mesmo campo,
- Outros árbitros que estejam no local.

Se as dúvidas persistirem, ordena ao atirador que repita o prato simples ou dobre em causa, decide e valida o resultado.

Os atiradores não estão autorizados a recolher pratos dos campos, após terem sido atirados, para verificarem se é bom ou zero.

Só o árbitro tem o poder de decidir se o prato é bom ou zero, se a sua trajetória foi incorreta ou se o prato estava danificado ou deformado.

O árbitro tem a possibilidade de interromper a competição no caso de chuva forte e/ou trovoadas, por um curto período de tempo, tendo de informar o júri de tal decisão.

CAPÍTULO XVIII JULGAMENTO DOS PRATOS

18.1 Prato declarado "BOM"

Quando tiver sido lançado e atirado segundo o regulamento, e pelo menos um pedaço visível se destaque, ou o prato seja pulverizado parcial ou totalmente.

A regra é igualmente válida para pratos "flash".



18.2 Prato declarado “ZERO”

Se não for tocado e nenhum pedaço visível se destaque, ou apenas se destaquem partículas de poeira.

18.3 Prato nulo ou “No Bird”

18.3.1 Devido à arma ou munições

A tabela seguinte aplica-se no caso do primeiro incidente, numa ronda de 25 pratos, no mesmo campo de Compak® Sporting. O primeiro incidente resulta em advertência (cartão amarelo)

A partir do segundo incidente, todos os pratos não atirados serão contados como zero (cartão vermelho).

	DEFICIÊNCIA	DECISÃO
Os dois tiros partem ao mesmo tempo	Num prato simples	NULO - prato a repetir
	No primeiro prato de um dobre ao tiro	NULO - dobre a repetir
	Num dobre simultâneo	NULO - dobre a repetir
Falha do primeiro cartucho	Num prato simples	NULO - prato a repetir
	Num dobre ao tiro	NULO - dobre a repetir
	Num dobre simultâneo	NULO - dobre a repetir
Falha do segundo cartucho	Num prato simples	NULO - prato a repetir Só pode ser partido ao segundo tiro
	Num dobre ao tiro	NULO - dobre a repetir O resultado do primeiro prato é adquirido
	Num dobre simultâneo	NULO - dobre a repetir

18.3.2 Devido aos pratos

A tabela seguinte aplica-se nos seguintes casos:

- Um prato é partido à saída da máquina;
- Um prato é lançado de uma outra máquina;
- Um prato é de uma cor diferente;
- Um prato é julgado pelo árbitro como tendo uma trajetória irregular;
- Um prato é lançado depois de três (3) segundos, após o pedido do atirador;
- Se o atirador não pediu o prato;
- Se o árbitro julgar que o atirador foi visivelmente incomodado;
- Se o árbitro estiver impossibilitado de julgar o prato;
- Se um prato é lançado de uma outra máquina do mesmo stand, durante a execução de tiro a um simples ou a um dobre.

DEFICIÊNCIA	DECISÃO
Caso de um prato simples	NULO - prato a repetir
Caso de um coelho que se parte depois de ter sido falhado no primeiro tiro e antes de se ter dado o segundo tiro	NULO - prato a repetir Só pode ser partido ao segundo tiro



FEDERAÇÃO PORTUGUESA DE TIRO COM ARMAS DE CAÇA

REGULAMENTO FPTAC COMPETIÇÕES OFICIAIS DE COMPAK® SPORTING

Caso do primeiro prato de um doble ao tiro	NULO - doble a repetir
Caso em que o primeiro prato (ou pedaços deste) partem o segundo prato, num doble, antes que o atirador dispare o segundo tiro	NULO - doble a repetir O resultado do primeiro prato é adquirido
Caso do segundo prato de um doble ao tiro	NULO - doble a repetir O resultado do primeiro prato é adquirido

Se ao atirar a um prato ou doble, for visível ao atirador pratos, ou pedaços de pratos noutros campos de Compak Sporting, este(s) não são considerados nulos. No caso em que pratos, ou pedaços de pratos, de outros campos interfiram com a prestação/desempenho do atirador, o(s) prato(s) serão considerados nulos.

18.3.3 Intempéries

Não serão considerados nulos os pratos que mudem de trajetória, ou de velocidade, devido ao mau tempo.

Em todos os outros casos, todo o prato partido conta como “BOM”, e todo o prato falhado conta como “ZERO”.

CAPÍTULO XIX

ARBITRAGEM, REGRAS DE CONDUTA E PENALIZAÇÕES

19.1 Tempo para pedir pratos

Um máximo de 10 segundos é dado ao atirador para pedir o seu prato, após ter sido atirado o prato da posição anterior.

Se o atirador não cumprir esta regra, depois de ter recebido o respetivo aviso (registado na pauta pelo árbitro), numa série de 25 pratos, as sanções serão aplicadas consoante no artigo 21.5..

19.2 Recusa de um prato

O atirador não tem o direito de recusar um prato, salvo no caso de não o ter pedido.

Se o atirador se recusar a atirar a um prato considerado justo pelo árbitro, o atirador será penalizado conforme definido no artigo 21.5..

19.3 Atirar a um prato declarado “Nulo”

Após o árbitro anunciar claramente o prato “NULO/NO BIRD”, o atirador não pode disparar sobre o prato. Após uma advertência, o atirador será penalizado conforme definido no artigo 19.5..

19.4 Mau funcionamento da arma ou de um cartucho

Após um primeiro incidente causado por mau funcionamento da arma ou de um cartucho, ou se o atirador tocar no fecho de segurança ou abrir a arma antes do árbitro ter controlado a mesma, o atirador será penalizado conforme definido no artigo 21.5..

O atirador tem dois minutos para reparar ou substituir a arma.

O árbitro pode permitir que o atirador conclua a série de 25 pratos com uma arma emprestada. Caso não



FEDERAÇÃO PORTUGUESA DE TIRO COM ARMAS DE CAÇA

REGULAMENTO FPTAC COMPETIÇÕES OFICIAIS DE COMPAK® SPORTING

consiga obter uma arma emprestada, os pratos em falta (não atirados) serão considerados “zero”. Não pode haver empréstimo/troca de armas entre atiradores da mesma esquadra.

19.5 Penalizações

Após a primeira advertência, por qualquer outra infração no mesmo campo de Compak, o árbitro apresentará cartão vermelho e o(s) prato(s) seguinte(s) serão contabilizados da seguinte forma:

ARTIGO		PRATO SIMPLES	DOBLE AO TIRO	DOBLE SIMULTÂNEO
21.1	Tempo para pedir pratos	ZERO	ZERO / NULO	ZERO / ZERO
21.2	Recusa de um prato			
21.3	Atirar a um prato considerado nulo			
21.4	Mau funcionamento	ZERO		
	Mau funcionamento no primeiro prato de um doble		ZERO/ NULO	ZERO/ZERO
	Mau funcionamento no segundo prato de um doble		RESULTADO DO 1º PRATO/ ZERO	RESULTADO DO 2º PRATO/ ZERO

19.6 Regras de conduta, segurança

Se o atirador, por sua atitude ou comportamento, demonstrar estar a ficar fora de controlo, perder a calma e a boa conduta (se atirar a sua arma, se for violento com o árbitro ou com outros atiradores, etc.), o árbitro tem a obrigação de comunicar os factos ao júri, o mais rapidamente possível.

Um atirador tem o direito de atirar apenas na sua vez, e após um prato ser lançado.

É proibido apontar ou atirar a pratos de outros atiradores.

É igualmente proibido apontar ou atirar a animais vivos.

O atirador só deverá carregar a sua arma na posição de tiro, com o(s) cano(s) virado(s) para o campo de tiro, e apenas quando o árbitro lhe tiver dado autorização para iniciar o tiro.

As armas semiautomáticas só podem ser carregadas com dois cartuchos.

O atirador não se pode virar para trás, na posição de tiro, sem antes ter aberto a arma e ter retirado os cartuchos (vazios ou cheios) dos canos.

Durante a mostra dos pratos, ou caso haja interrupção do tiro, o atirador é obrigado a estar com a arma aberta e descarregada. Não a pode carregar e fechar até que o árbitro dê permissão.



FEDERAÇÃO PORTUGUESA DE TIRO COM ARMAS DE CAÇA

REGULAMENTO FPTAC COMPETIÇÕES OFICIAIS DE COMPAK® SPORTING

Em caso de falha de tiro ou outro mau funcionamento da arma ou cartucho, o atirador deve permanecer no seu lugar, com a arma virada para o campo de tiro, sem a abrir ou tocar na patilha de segurança, antes do árbitro controlar a arma.

Não é permitido dar treino, dicas ou conselhos durante a competição. Se o árbitro achar que um atirador está a receber ajuda/treino durante o decorrer de uma série de 25 pratos, irá adverti-lo com um cartão amarelo e expulsará o “treinador” do campo de Compak. Em caso de reincidência da mesma natureza, serão aplicadas as sanções previstas (Capítulo 23).

19.7 Recusa em cumprir decisões

Quando um árbitro toma uma decisão final, o atirador deve retomar o tiro no tempo máximo de 10 segundos. Caso contrário, a sua atitude será considerada como uma recusa de cumprimento e estará sujeito às sanções referidas no capítulo 12.

Se o árbitro entender que o atirador está deliberadamente a atrasar o pedido dos pratos, ou que está a agir de forma manifestamente injusta, a sua atitude poderá ser considerada como uma recusa em obedecer.

CAPÍTULO XX TENTATIVA DE INFLUÊNCIA

Existe tentativa de influência quando:

- Um atirador que, após anunciada a decisão final por parte do árbitro, continue a contestar e a pôr em causa essa mesma decisão;
- O atirador discorda e contesta ostensivamente as decisões do árbitro;
- Os atiradores e público presente, manifestam a sua opinião de forma abusiva sem que tenha sido pedida, tentando pressionar o árbitro a alterar decisões.

CAPÍTULO XXI SANÇÕES

Todos os atiradores participantes numa competição aceitam todos os regulamentos da FPTAC/FITASC e declaram estar cientes dos regulamentos do Compak® Sporting. Ao participar em competições, os atiradores comprometem-se a aceitar sanções e outras consequências resultantes da violação dos regulamentos ou da recusa das ordens ou decisões dos árbitros.

A violação de um artigo do regulamento será advertida pelo árbitro com um primeiro aviso, mediante a amostragem de um cartão amarelo.

Em caso de reincidência ou tentativa de influência do árbitro, o júri poderá condenar o atirador com:

- A perda de um prato;
- A perda de uma série de 25 pratos;
- A exclusão da competição.

Por indicação do árbitro, o júri poderá excluir imediatamente da competição, o(s) atirador(es) que percam o controle de si mesmos, que tentem influenciar outros atiradores a atirar ou atirem deliberadamente em animais vivos.



FEDERAÇÃO PORTUGUESA DE TIRO COM ARMAS DE CAÇA

REGULAMENTO FPTAC COMPETIÇÕES OFICIAIS DE COMPAK® SPORTING

No caso de um atirador ser excluído da competição, não lhe será devolvido qualquer valor referente à sua inscrição.

Se um atirador utilizar armas ou munições que não cumpram os regulamentos, todos os pratos atirados até ser feita a análise do equipamento, serão considerados zero.

CAPÍTULO XXII **REGRAS DE SEGURANÇA**

Todas as armas, mesmo que não estejam carregadas, devem ser manuseadas com muito cuidado e precaução.

As armas devem ser transportadas abertas e descarregadas.

A culatra das armas semiautomáticas deve estar sempre aberta e o cano apontando para cima ou para baixo.

Quando o atirador não estiver a usar a sua arma, ele deve colocá-la verticalmente num suporte para armas ou num armeiro indicado pela organização.

É proibido mexer na arma de outro atirador sem a sua autorização.

É proibido apontar ou atirar deliberadamente a animais vivos.

Nenhum simulacro de tiro é permitido fora das posições de tiro.

Nenhum simulacro de tiro é permitido quando outro atirador da esquadra atira aos seus pratos.

Nenhum atirador poderá entrar na posição de tiro antes do atirador anterior sair da mesma.

O atirador, na sua posição de tiro, pode carregar a sua arma, desde que a mantenha aberta. Só poderá fechar a arma quando for sua vez de atirar.

Em caso de falha de tiro ou outro mau funcionamento da arma ou cartucho, o atirador deve permanecer no seu lugar com a arma apontada para a zona de tiro, sem a abrir ou tocar no fecho de segurança, antes que o árbitro controle a arma.

Se o atirador, em caso de mau funcionamento da arma ou cartucho, abrir a sua arma ou tocar na patilha de segurança, antes do árbitro ter o controle da arma, o ou os pratos serão considerados ZERO.

O atirador não se pode virar para trás, na posição de tiro, sem antes ter aberto a arma e retirado os cartuchos (vazios ou cheios).

Durante a mostra dos pratos ou durante uma interrupção do tiro, o atirador deve ter a arma aberta e descarregada.



FEDERAÇÃO PORTUGUESA DE TIRO COM ARMAS DE CAÇA

REGULAMENTO FPTAC
COMPETIÇÕES OFICIAIS DE COMPAK® SPORTING

ANEXO I

PAUTA OU FOLHA DE MARCAÇÃO – POR ESQUADRA

Fed. Portuguesa de Tiro Com Armas de Caça COMPAK SPORTING (FPTAC)



Esquadra N.º

Campo n.º

Série n.º

Árbitro:

Dor.	Nome	Cat.	Prato																									Total	Assinatura					
			Posto 1					Posto 2					Posto 3					Posto 4					Posto 5											
			1	2	3	4	5	6	7	8	9	10	11	12	13	14	15	16	17	18	19	20	21	22	23	24	25							
			Posto 2					Posto 3					Posto 4					Posto 5					Posto 1											
			1	2	3	4	5	6	7	8	9	10	11	12	13	14	15	16	17	18	19	20						21	22	23	24	25		
			Posto 3					Posto 4					Posto 5					Posto 1					Posto 2											
			1	2	3	4	5	6	7	8	9	10	11	12	13	14	15						16	17	18	19	20	21	22	23	24	25		
			Posto 4					Posto 5					Posto 1					Posto 2					Posto 3											
			1	2	3	4	5	6	7	8	9	10						11	12	13	14	15	16	17	18	19	20	21	22	23	24	25		
			Posto 5					Posto 1					Posto 2					Posto 3					Posto 4											
			1	2	3	4	5						6	7	8	9	10	11	12	13	14	15	16	17	18	19	20	21	22	23	24	25		
			Posto 1					Posto 2					Posto 3					Posto 4					Posto 5											
								1	2	3	4	5	6	7	8	9	10	11	12	13	14	15	16	17	18	19	20	21	22	23	24	25		





FEDERAÇÃO PORTUGUESA DE TIRO COM ARMAS DE CAÇA

REGULAMENTO FPTAC
COMPETIÇÕES OFICIAIS DE COMPAK® SPORTING

ANEXO III FOLHA DE MARCAÇÃO - TIRO EM LINHA - ARBITRAGEM ELETRÓNICA




FEDERATION INTERNATIONALE DE TIR AUX ARMES SPORTIVES DE CHASSE

EUROPEAN / WORLD CHAMPIONSHIP COMPAK SPORTING

Range: 1 - CAMPO 1 - 18/09/2014

Page 1 of 1

<i>Bib</i>	<i>NOC</i>	<i>Cat</i>		<i>1° Penalty</i>	<i>2° Penalty</i>	<i>Results</i>	<i>Name</i>	<i>Signature</i>
1	AUT	VET					FELIX, Tobias	
2	EST	JUN					ANDRIS, Janis	
3	ZAF	SVT					MASI, Robert	
4	ESP	LAD					ALONSO MARTINEZ, Catalina	
5	USA	JUN					BROW, Robert	
6	CYP	SEN					ANTONISIS, Antoniades	
7	FRA	LAD					CHEVALIER, Pauline	
8	GBR	SEN					TIFFANY, Robert	
9	ITA	SEN					MORI, Marco	
10	POR	SVT					ROSSAO, Franco	
11	BEL	VET					VAN MARTEN, Frank	
12	RUS	LAD					ANTONIN, Ioanna	



FEDERAÇÃO PORTUGUESA DE TIRO COM ARMAS DE CAÇA

REGULAMENTO FPTAC COMPETIÇÕES OFICIAIS DE COMPAK® SPORTING

ANEXO IV COMPAK SPORTING – GRELHAS DE TIRO / MENUS

5 Pratos simples por posição

Grelha n.º 1

A	B	C	D	E
E	F	A	B	C
C	D	E	F	A
F	A	B	C	D
D	E	F	A	B

Grelha n.º 5

E	F	A	B	C
C	D	E	F	A
A	B	C	D	E
D	E	F	A	B
B	C	D	E	F

Grelha n.º 2

B	C	D	E	F
F	A	B	C	D
D	E	F	A	B
A	B	C	D	E
E	F	A	B	C

Grelha n.º 6

F	A	B	C	D
D	E	F	A	B
B	C	D	E	F
E	F	A	B	C
C	D	E	F	A

Grelha n.º 3

C	D	E	F	A
A	B	C	D	E
E	F	A	B	C
B	C	D	E	F
F	A	B	C	D

Grelha n.º 7

A	C	E	B	D
F	A	C	D	E
B	D	F	A	C
E	B	D	F	A
C	E	B	C	F

Grelha n.º 4

D	E	F	A	B
B	C	D	E	F
F	A	B	C	D
C	D	E	F	A
A	B	C	D	E

Grelha n.º 8

D	B	E	C	F
F	A	D	B	E
C	F	A	D	B
E	C	F	A	D
B	E	C	F	A



FEDERAÇÃO PORTUGUESA DE TIRO COM ARMAS DE CAÇA

REGULAMENTO FPTAC COMPETIÇÕES OFICIAIS DE COMPAK® SPORTING

3 Pratos simples e um doble ao tiro por posição

Grelha n.º 9

D	B	C	F	E
C	D	B	A	F
A	E	F	D	B
Double CF B-F	Double CF F-A	Double CF A-E	Double CF E-C	Double CF C-D

Grelha n.º 13

E	B	F	C	A
D	E	B	F	C
A	D	E	B	F
Double CF F-C	Double CF C-A	Double CF A-D	Double CF D-E	Double CF E-B

Grelha n.º 10

B	D	A	F	C
E	B	D	A	F
C	E	B	D	A
Double CF A-F	Double CF F-C	Double CF C-E	Double CF E-B	Double CF B-D

Grelha n.º 14

F	C	E	B	D
A	F	B	E	C
C	B	D	A	E
Double CF E-D	Double CF D-A	Double CF A-C	Double CF C-F	Double CF F-B

Grelha n.º 11

C	E	D	A	F
B	C	E	D	A
F	B	C	E	D
Double CF D-A	Double CF A-F	Double CF F-B	Double CF B-C	Double CF C-E

Grelha n.º 15

B	C	F	E	A
F	E	C	D	B
D	B	A	C	E
Double CF E-A	Double CF A-D	Double CF D-B	Double CF B-F	Double CF F-C

Grelha n.º 12

B	D	C	A	E
E	B	F	C	A
D	E	B	F	C
Double CF C-F	Double CF F-A	Double CF A-E	Double CF E-D	Double CF D-B

Grelha n.º 16

B	E	C	A	F
D	A	B	E	C
F	D	A	C	E
Double CF E-C	Double CF C-F	Double CF F-D	Double CF D-B	Double CF B-A



3 Pratos simples e um doble simultâneo por posição

Grelha n.º 17

F	E	C	B	A
D	B	F	E	C
A	D	E	A	B
D.Simultané	D.Simultané	D.Simultané	D.Simultané	D.Simultané
B-C	C-A	A-D	D-F	F-E

Grelha n.º 21

C	A	B	E	F
D	B	A	C	E
B	D	C	F	A
D.Simultané	D.Simultané	D.Simultané	D.Simultané	D.Simultané
A-E	E-F	F-D	D-B	B-C

Grelha n.º 18

A	F	E	B	C
D	E	B	F	A
F	A	D	C	E
D.Simultané	D.Simultané	D.Simultané	D.Simultané	D.Simultané
E-B	B-C	C-A	A-D	D-F

Grelha n.º 22

C	E	B	F	A
D	F	A	C	B
F	B	D	B	E
D.Simultané	D.Simultané	D.Simultané	D.Simultané	D.Simultané
E-A	A-C	C-E	E-D	D-F

Grelha n.º 19

A	E	D	B	F
C	D	A	E	B
F	A	E	C	D
D.Simultané	D.Simultané	D.Simultané	D.Simultané	D.Simultané
D-B	B-C	C-F	F-A	A-E

Grelha n.º 23

C	A	F	D	B
E	F	C	A	D
B	E	D	F	A
D.Simultané	D.Simultané	D.Simultané	D.Simultané	D.Simultané
A-D	D-B	B-E	E-C	C-F

Grelha n.º 20

D	B	A	F	C
E	F	C	B	D
A	E	B	C	F
D.Simultané	D.Simultané	D.Simultané	D.Simultané	D.Simultané
F-C	C-D	D-E	E-A	A-B

Grelha n.º 24

D	F	A	C	E
B	A	D	F	C
F	B	C	E	A
D.Simultané	D.Simultané	D.Simultané	D.Simultané	D.Simultané
A-C	C-E	E-B	B-D	D-F



FEDERAÇÃO PORTUGUESA DE TIRO COM ARMAS DE CAÇA

REGULAMENTO FPTAC COMPETIÇÕES OFICIAIS DE COMPAK® SPORTING

1 prato simples e 2 doubles ao tiro por posição

Grelha n.º 25

C	E	A	F	D
Doublé CF D-B	Doublé CF B-F	Doublé CF F-C	Doublé CF C-A	Doublé CF A-F
Doublé CF F-A	Doublé CF A-D	Doublé CF D-E	Doublé CF E-B	Doublé CF B-C

Grelha n.º 29

E	A	D	B	C
Doublé CF C-D	Doublé CF D-F	Doublé CF F-A	Doublé CF A-D	Doublé CF D-A
Doublé CF A-B	Doublé CF B-C	Doublé CF C-E	Doublé CF E-F	Doublé CF F-B

Grelha n.º 26

D	F	B	C	E
Doublé CF E-A	Doublé CF A-C	Doublé CF C-E	Doublé CF E-D	Doublé CF D-F
Doublé CF F-B	Doublé CF B-D	Doublé CF D-A	Doublé CF A-B	Doublé CF B-C

Grelha n.º 30

F	C	E	B	D
Doublé CF D-A	Doublé CF A-F	Doublé CF F-D	Doublé CF D-C	Doublé CF C-B
Doublé CF B-E	Doublé CF E-B	Doublé CF B-A	Doublé CF A-E	Doublé CF E-F

Grelha n.º 27

A	B	C	D	E
Doublé CF E-F	Doublé CF F-D	Doublé CF D-E	Doublé CF E-A	Doublé CF A-B
Doublé CF B-C	Doublé CF C-A	Doublé CF A-F	Doublé CF F-C	Doublé CF C-D

Grelha n.º 31

A	F	D	B	C
Doublé CF C-D	Doublé CF D-E	Doublé CF E-C	Doublé CF C-A	Doublé CF A-E
Doublé CF E-B	Doublé CF B-A	Doublé CF A-F	Doublé CF F-D	Doublé CF D-B

Grelha n.º 28

B	D	F	A	C
Doublé CF C-E	Doublé CF E-A	Doublé CF A-C	Doublé CF C-F	Doublé CF F-A
Doublé CF A-F	Doublé CF F-B	Doublé CF B-E	Doublé CF E-D	Doublé CF D-B

Grelha n.º 32

F	A	C	D	B
Doublé CF B-D	Doublé CF D-F	Doublé CF F-A	Doublé CF A-C	Doublé CF C-E
Doublé CF E-C	Doublé CF C-B	Doublé CF B-E	Doublé CF E-F	Doublé CF F-D



FEDERAÇÃO PORTUGUESA DE TIRO COM ARMAS DE CAÇA

REGULAMENTO FPTAC COMPETIÇÕES OFICIAIS DE COMPAK® SPORTING

1 prato simples e 2 doubles simultâneos por posição

Grelha n.º 33

D	C	F	A	B
D.Simultané	D.Simultané	D.Simultané	D.Simultané	D.Simultané
B-F	F-A	A-B	B-E	E-C
D.Simultané	D.Simultané	D.Simultané	D.Simultané	D.Simultané
C-E	E-D	D-C	C-F	F-D

Grelha n.º 37

F	E	D	B	A
D.Simultané	D.Simultané	D.Simultané	D.Simultané	D.Simultané
A-D	D-B	B-C	C-F	F-E
D.Simultané	D.Simultané	D.Simultané	D.Simultané	D.Simultané
E-C	C-A	A-E	E-D	D-B

Grelha n.º 34

E	D	C	F	A
D.Simultané	D.Simultané	D.Simultané	D.Simultané	D.Simultané
A-C	C-F	F-A	A-B	B-F
D.Simultané	D.Simultané	D.Simultané	D.Simultané	D.Simultané
F-B	B-E	E-D	D-C	C-E

Grelha n.º 38

B	E	D	F	C
D.Simultané	D.Simultané	D.Simultané	D.Simultané	D.Simultané
C-D	D-F	F-C	C-A	A-F
D.Simultané	D.Simultané	D.Simultané	D.Simultané	D.Simultané
F-A	A-B	B-E	E-D	D-B

Grelha n.º 35

B	F	A	E	D
D.Simultané	D.Simultané	D.Simultané	D.Simultané	D.Simultané
D-C	C-E	E-D	D-A	A-F
D.Simultané	D.Simultané	D.Simultané	D.Simultané	D.Simultané
F-A	A-B	B-F	F-C	C-E

Grelha n.º 39

C	B	E	A	D
D.Simultané	D.Simultané	D.Simultané	D.Simultané	D.Simultané
D-E	E-A	A-D	D-F	F-B
D.Simultané	D.Simultané	D.Simultané	D.Simultané	D.Simultané
B-F	F-C	C-B	B-E	E-C

Grelha n.º 36

C	A	E	B	F
D.Simultané	D.Simultané	D.Simultané	D.Simultané	D.Simultané
F-E	E-B	B-F	F-D	D-B
D.Simultané	D.Simultané	D.Simultané	D.Simultané	D.Simultané
B-D	D-C	C-A	A-E	E-C

Grelha n.º 40

F	D	B	E	C
D.Simultané	D.Simultané	D.Simultané	D.Simultané	D.Simultané
C-A	A-E	E-C	C-F	F-D
D.Simultané	D.Simultané	D.Simultané	D.Simultané	D.Simultané
D-B	B-F	F-D	D-A	A-B



ANEXO V
POSICIONAMENTO DOS ATIRADORES NO DECORRER DE UMA SÉRIE

6 Atiradores	1ª Situação	Posição 1 Atirador Nº1	Posição 2 Atirador Nº2	Posição 3 Atirador Nº3	Posição 4 Atirador Nº4	Posição 5 Atirador Nº5
		Espera Atirador Nº6				
	2ª Situação	Posição 1 Atirador Nº6	Posição 2 Atirador Nº1	Posição 3 Atirador Nº2	Posição 4 Atirador Nº3	Posição 5 Atirador Nº4
		Espera Atirador Nº5				
	3ª Situação	Posição 1 Atirador Nº5	Posição 2 Atirador Nº6	Posição 3 Atirador Nº1	Posição 4 Atirador Nº2	Posição 5 Atirador Nº3
		Espera Atirador Nº4				
	4ª Situação	Posição 1 Atirador Nº4	Posição 2 Atirador Nº5	Posição 3 Atirador Nº6	Posição 4 Atirador Nº1	Posição 5 Atirador Nº2
Espera Atirador Nº3						
5ª Situação	Posição 1 Atirador Nº3	Posição 2 Atirador Nº4	Posição 3 Atirador Nº5	Posição 4 Atirador Nº6	Posição 5 Atirador Nº1	
	Espera Atirador Nº2					
6ª Situação	Posição 1 Atirador Nº2	Posição 2 Atirador Nº3	Posição 3 Atirador Nº4	Posição 4 Atirador Nº5	Posição 5 Atirador Nº6	

5 Atiradores	1ª Situação	Posição 1 Atirador Nº1	Posição 2 Atirador Nº2	Posição 3 Atirador Nº3	Posição 4 Atirador Nº4	Posição 5 Atirador Nº5
	2ª Situação	Posição 1 Vazia	Posição 2 Atirador Nº1	Posição 3 Atirador Nº2	Posição 4 Atirador Nº3	Posição 5 Atirador Nº4
		Espera Atirador Nº5				
	3ª Situação	Posição 1 Atirador Nº5	Posição 2 Vazia	Posição 3 Atirador Nº1	Posição 4 Atirador Nº2	Posição 5 Atirador Nº3
		Espera Atirador Nº4				
	4ª Situação	Posição 1 Atirador Nº4	Posição 2 Atirador Nº5	Posição 3 Vazia	Posição 4 Atirador Nº1	Posição 5 Atirador Nº2
		Espera Atirador Nº3				
5ª Situação	Posição 1 Atirador Nº3	Posição 2 Atirador Nº4	Posição 3 Atirador Nº5	Posição 4 Vazia	Posição 5 Atirador Nº1	
	Espera Atirador Nº2					
6ª Situação	Posição 1 Atirador Nº2	Posição 2 Atirador Nº3	Posição 3 Atirador Nº4	Posição 4 Atirador Nº5	Posição 5 Vazia	



FEDERAÇÃO PORTUGUESA DE TIRO COM ARMAS DE CAÇA

REGULAMENTO FPTAC COMPETIÇÕES OFICIAIS DE COMPAK® SPORTING

4 Atiradores	1ª Situação	Posição 1 Atirador N°1	Posição 2 Atirador N°2	Posição 3 Atirador N°3	Posição 4 Atirador N°4	Posição 5 Vazia
	2ª Situação	Posição 1 Vazia	Posição 2 Atirador N°1	Posição 3 Atirador N°2	Posição 4 Atirador N°3	Posição 5 Atirador N°4
	3ª Situação	Posição 1 Vazia	Posição 2 Vazia	Posição 3 Atirador N°1	Posição 4 Atirador N°2	Posição 5 Atirador N°3
		Espera Atirador N°4				
	4ª Situação	Posição 1 Atirador N°4	Posição 2 Vazia	Posição 3 Vazia	Posição 4 Atirador N°1	Posição 5 Atirador N°2
		Espera Atirador N°3				
	5ª Situação	Posição 1 Atirador N°3	Posição 2 Atirador N°4	Posição 3 Vazia	Posição 4 Vazia	Posição 5 Atirador N°1
Espera Atirador N°2						
6ª Situação	Posição 1 Atirador N°2	Posição 2 Atirador N°3	Posição 3 Atirador N°4	Posição 4 Vazia	Posição 5 Vazia	

3 Atiradores	1ª Situação	Posição 1 Atirador N°1	Posição 2 Atirador N°2	Posição 3 Atirador N°3	Posição 4 Vazia	Posição 5 Vazia
	2ª Situação	Posição 1 Vazia	Posição 2 Atirador N°1	Posição 3 Atirador N°2	Posição 4 Atirador N°3	Posição 5 Vazia
	3ª Situação	Posição 1 Vazia	Posição 2 Vazia	Posição 3 Atirador N°1	Posição 4 Atirador N°2	Posição 5 Atirador N°3
	4ª Situação	Posição 1 Vazia	Posição 2 Vazia	Posição 3 Vazia	Posição 4 Atirador N°1	Posição 5 Atirador N°2
		Espera Atirador N°3				
	5ª Situação	Posição 1 Atirador N°3	Posição 2 Vazia	Posição 3 Vazia	Posição 4 Vazia	Posição 5 Atirador N°1
		Espera Atirador N°2				
6ª Situação	Posição 1 Atirador N°2	Posição 2 Atirador N°3	Posição 3 Vazia	Posição 4 Vazia	Posição 5 Vazia	



FEDERAÇÃO PORTUGUESA DE TIRO COM ARMAS DE CAÇA

REGULAMENTO FPTAC COMPETIÇÕES OFICIAIS DE COMPAK® SPORTING

2 Atiradores	1ª Situação	Posição 1 Atirador N°1	Posição 2 Atirador N°2	Posição 3 Vazia	Posição 4 Vazia	Posição 5 Vazia
	2ª Situação	Posição 1 Vazia	Posição 2 Atirador N°1	Posição 3 Atirador N°2	Posição 4 Vazia	Posição 5 Vazia
	3ª Situação	Posição 1 Vazia	Posição 2 Vazia	Posição 3 Atirador N°1	Posição 4 Atirador N°2	Posição 5 Vazia
	4ª Situação	Posição 1 Vazia	Posição 2 Vazia	Posição 3 Vazia	Posição 4 Atirador N°1	Posição 5 Atirador N°2
	5ª Situação	Posição 1 Vazia	Posição 2 Vazia	Posição 3 Vazia	Posição 4 Vazia	Posição 5 Atirador N°1
		Espera Atirador N°2				
6ª Situação	Posição 1 Atirador N°2	Posição 2 Vazia	Posição 3 Vazia	Posição 4 Vazia	Posição 5 Vazia	



ANEXO VI DESEMPATE POR “MORTE SÚBITA”

1. Os atiradores devem desempatar num campo composto por 1 prato simples e 2 doubles simultâneos.

O atirador com o número de dorsal mais baixo será o atirador Nº 1:

- O atirador Nº 1 entra na posição 1, atira ao primeiro prato, o resultado será registado.
- O atirador Nº 2 entra na posição 1, atira ao primeiro prato, o resultado será registado.

Se continuarem empatados:

- O atirador Nº 2 atira ao primeiro doble da posição 1, o resultado será registado.
- O atirador Nº 1 volta à posição 1, atira ao primeiro doble, o resultado será registado.

Se continuarem empatados:

- O atirador Nº 1 atira ao segundo doble da posição 1, o resultado será registado.
- O atirador Nº 2 volta à posição 1, atira ao segundo doble, o resultado será registado.

Se continuarem empatados:

- O atirador Nº 2 passa para a posição 2, atira ao primeiro prato, resultado está registado.
- O atirador Nº 1 entra na posição 2, atira ao primeiro prato, o resultado será registado.

Se continuarem empatados:

- O atirador Nº 1 atira ao primeiro doble da posição 2, o resultado será registado.
- O atirador Nº 2 volta à posição 2, atira ao primeiro doble, o resultado será registado.

Se continuarem empatados:

- O atirador Nº 2 atira ao segundo doble da posição 2, o resultado será registado.
- O atirador Nº 1 volta à posição 2, atira ao segundo doble, o resultado será registado.

Se continuarem empatados:

- O atirador Nº 1 entra na posição 3, atira ao primeiro prato, o resultado será registado.

E assim sucessivamente até existir um primeiro ZERO ELIMINATÓRIO, com o mesmo número de pratos atirados pelos 2 atiradores.

2. No desempate entre 3 (três) atiradores, os números de dorsal indicam a ordem pela qual irão atirar (do número de dorsal mais baixo para o mais alto):
 - O atirador Nº 1 entra na posição 1, atira ao primeiro prato, o resultado será registado.
 - O atirador Nº 2 entra na posição 1, atira ao primeiro prato, o resultado será registado.
 - O atirador Nº 3 entra na posição 1, atira ao primeiro prato, o resultado será registado.

Se todos continuarem empatados:

- O atirador Nº 2 volta à posição 1, atira ao primeiro doble, o resultado será registado.
- O atirador Nº 3 volta à posição 1, atira ao primeiro doble, o resultado será registado.
- O atirador Nº 1 volta à posição 1, atira ao primeiro doble, o resultado será registado.



FEDERAÇÃO PORTUGUESA DE TIRO COM ARMAS DE CAÇA

REGULAMENTO FPTAC COMPETIÇÕES OFICIAIS DE COMPAK® SPORTING

Se todos continuarem empatados:

- O atirador N° 3 volta à posição 1, atira ao segundo dobre, o resultado será registado.
- O atirador N° 1 volta à posição 1, atira ao segundo dobre, o resultado será registado.
- O atirador N° 2 volta à posição 1, atira ao segundo dobre, o resultado será registado.

Se todos continuarem empatados:

- O atirador N° 2 entra na posição 2, atira ao primeiro prato, o resultado será registado.
- O atirador N° 3 entra na posição 2, atira ao primeiro prato, o resultado será registado.
- O atirador N° 1 entra na posição 2, atira ao primeiro prato, o resultado será registado.

Se todos continuarem empatados:

- O atirador N° 3 volta à posição 2, atira ao primeiro dobre, o resultado será registado.
- O atirador N° 1 volta à posição 2, atira ao primeiro dobre, o resultado será registado.
- O atirador N° 2 volta à posição 2, atira ao primeiro dobre, o resultado será registado.

Se todos continuarem empatados:

- O atirador N° 1 volta à posição 2, atira ao segundo dobre, o resultado será registado.
- O atirador N° 2 volta à posição 2, atira ao segundo dobre, o resultado será registado.
- O atirador N° 3 volta à posição 2, atira ao segundo dobre, o resultado será registado.

Se todos continuarem empatados:

- O atirador N° 3 entra na posição 3, atira ao primeiro prato, o resultado será registado.

E assim sucessivamente até existir um primeiro ZERO ELIMINATÓRIO, com o mesmo número de pratos atirados, pelos 3 atiradores.